

REGIONE LOMBARDIA

PROVINCIA DI SONDRIO

COMUNITA' MONTANA VALTELLINA DI SONDRIO

PIANO DI ASSESTAMENTO DEI BENI SILVO-PASTORALI
DEL COMUNE DI SONDRIO

L.R. 7/2000 artt. 24 e 25 - esercizio 2007

Periodo di validità: 2012-2026 - PRIMA REVISIONE








Progettista: dott. for. Matteo Pozzi

Data: giugno 2012

Tav. 2 - Carta assestamentale
Quadro D - Torre di S. Maria

Scala 1:10.000

Legenda

-  Limite particella assestamentale in contenzioso
- 1** Numero di particella assestamentale
-  Fustaia di produzione
-  Fustaia di protezione
-  Fustaia turistico-ricreativa
-  Pascolo
-  Incolto produttivo
-  Viabilità agro-silvo-pastorale

