

REGIONE LOMBARDIA

PROVINCIA DI SONDRIO

COMUNITA' MONTANA VALTELLINA DI SONDRIO

PIANO DI ASSESTAMENTO DEI BENI SILVO-PASTORALI
DEL COMUNE DI SONDRIO

L.R. 7/2000 artt. 24 e 25 - esercizio 2007

Periodo di validità: 2012-2026 - PRIMA REVISIONE

Progettista: dott. for. Matteo Pozzi





Data: giugno 2012

Tav. 5- Carta delle utilizzazioni

Quadro B - Sondrio

Scala 1:10.000

Legenda

-  Limite particella assestamentale
-  Numero di particella assestamentale
-  Previsioni di prelievo legnoso
-  Viabilità agro-silvo-pastorale

